




**Исполнение бюджета
муниципального образования
«Калиновское сельское
поселение» за 2016 год
в сравнении
с исполнением бюджета
муниципального образования
«Зареченское сельское
поселение» за 2016 год**



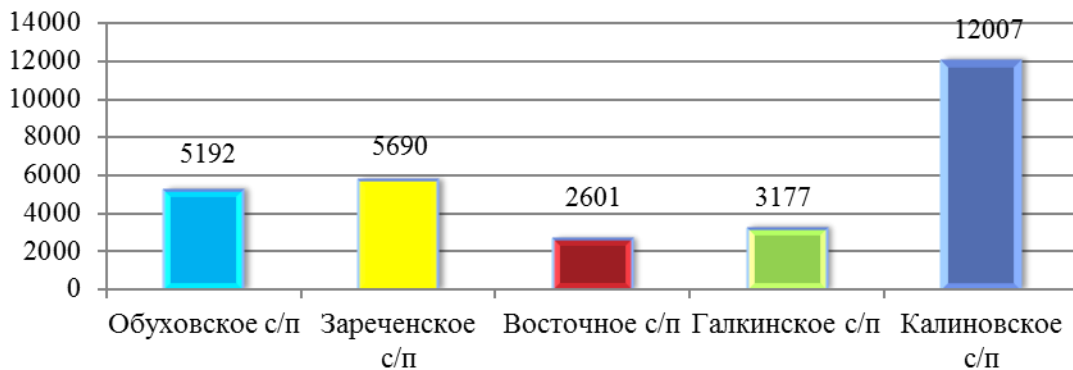
За основу при сравнении исполнения бюджетов за 2016 год МО «Калиновское сельское поселение» с МО «Зареченское сельское поселение» взяли показатели собственных доходов

Налоговые и неналоговые доходы по состоянию на 01.01.2017 года



Из диаграммы видно что, ближайшим по сумме поступления собственных доходов в 2016 году к МО «Калиновское сельское поселение» является муниципальное образование «Зареченское сельское поселение». Сумма разницы между Калиновским и Зареченским сельскими поселениями составила 2208,27 тыс.рублей, или на 28,93%.

Население по состоянию на 01.01.2017 года



Однако в сравнении МО «Калиновское сельское поселение» превышает по численности МО «Зареченское сельское поселение» в 2,1 раза, и при этом обеспеченность населения в Зареченском поселении **больше в 4 раза и составляет 12754 рублей на 1 человека, в Калиновском поселении 3144 рублей на 1 человека.**



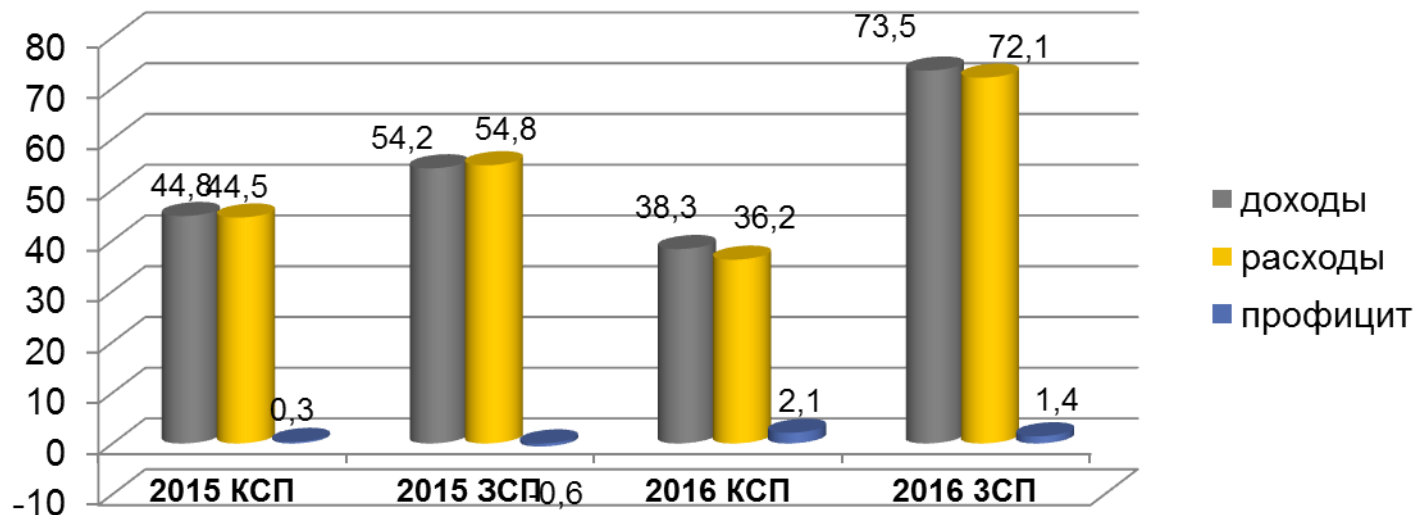
Показатели социально - экономического развития муниципальных образований



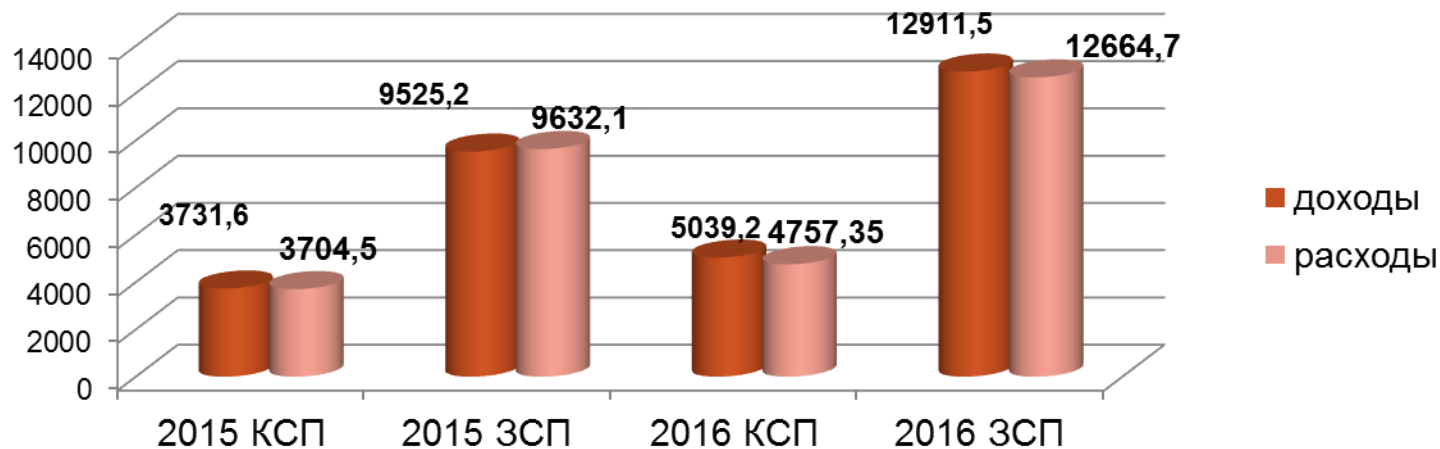
Показатель	КСП		ЗСП	
	2015	2016	2015	2016
Оборот товаров и услуг по кругу крупных и средних организаций, млн. руб.:			992,4	1041,3
Оборот розничной торговли, млн. руб.	368,9	405,8	152,2	159,5
Оборот розничной торговли на душу населения, тыс. руб.	32,05	33,83	26,7	28,3
Оборот общественного питания, млн. руб.	0,9	0,9	8,7	9,1
Оборот общественного питания на душу населения, тыс. руб.	0,08	0,08	1,53	1,61
Объем инвестиций в основной капитал	27,1	14,3	185,9	290,0
Введено в эксплуатацию жилья (кв. м.)	540,0	1000,0	915,0	2009,0
Общая площадь жилых помещений, приходящаяся в среднем на одного жителя (кв. м.)	9,8	9,8	26,8	27,4
Фонд оплаты труда, тыс. руб.	1209,35	1269,82	397000	442300
Среднемесячная заработная плата	12836	14862	23547	24527
Уровень безработицы	1,93	1,93	1,93	2,43



Сравнительная характеристика исполнения бюджетов



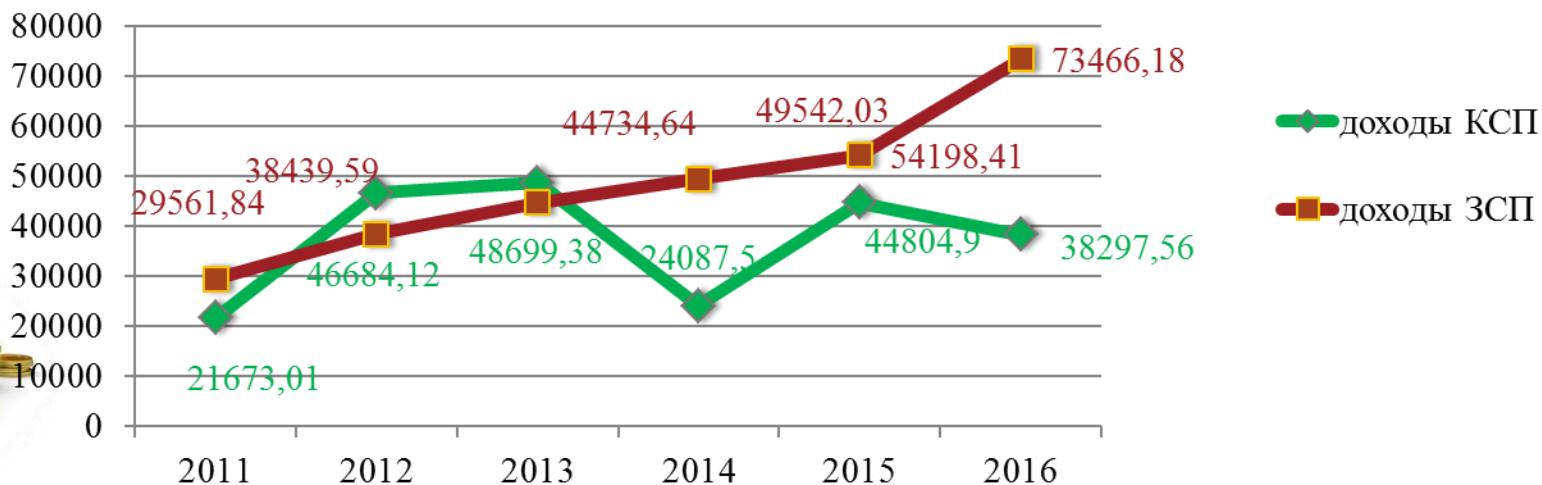
Исполнение бюджетов на душу населения, рублей/человек



Анализ показывает, что наиболее обеспеченным поселением в 2016 году является «Зареченское сельское поселение», так как исполнение на душу населения больше «Калиновского сельского поселения» в 2,66 раза при том, что наибольшим источником поступлений НДФЛ в бюджет района является именно МО «Калиновское сельское поселение»



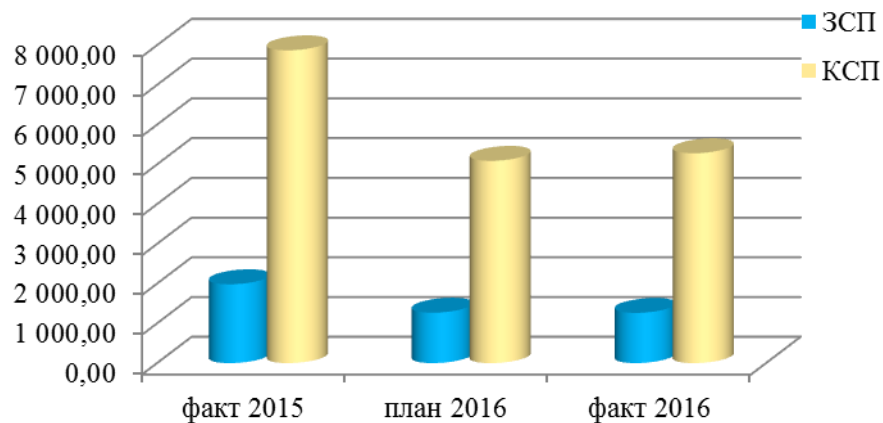
Анализ исполнения доходной части исполнения бюджетов, тыс. руб.



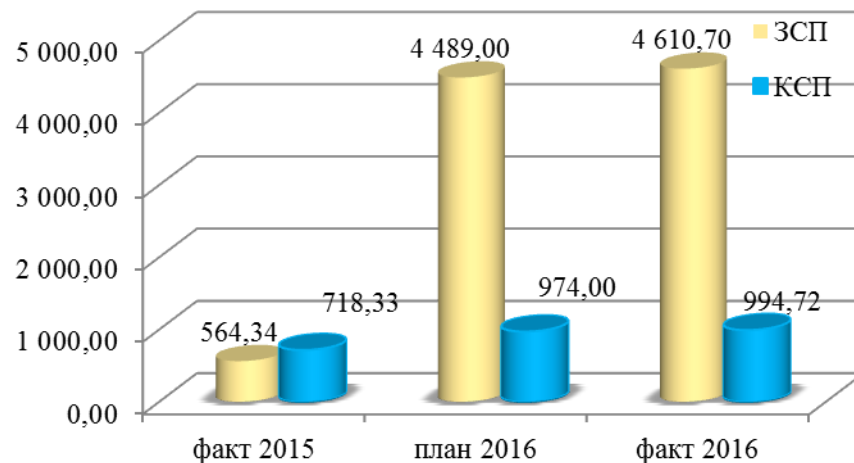
№ п.п	НАИМЕНОВАНИЕ	Калиновское сельское поселение 2016 год	Зареченское сельское поселение 2016 год	Абсолютное отклонение доходов МО КСП и МО ЗСП
		Факт (тыс. руб.)	Факт (тыс. руб.)	(тыс. руб.)
	Доходы, всего	38297,56	73466,18	-35168,62
I	Налоговые доходы	7056,37	8455,07	-1398,70
1.	НДФЛ	5281,77	1263,55	4018,22
2.	Акцизы	994,72	4610,7	-3615,98
3.	УСН	143,6	676,48	-532,88
4.	ЕСХН	0,3	1035,5	-1035,20
5.	Налог на имущество	56,37	477,09	-420,72
6.	Земельный налог	563,74	384,22	179,52
7.	Государственная пошлина	15,87	7,53	8,34
II	Неналоговые доходы	577,79	1387,36	-809,57
III	Безвозмездные поступления	30663,53	63623,75	-32960,22

Сравнение показателей исполнения основных статей доходов поселений за 2016 год

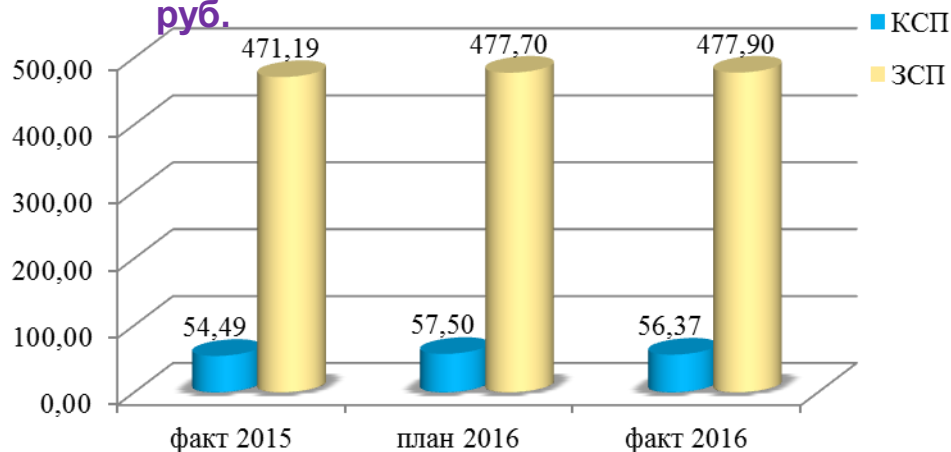
Налог на доходы физических лиц, тыс. руб.



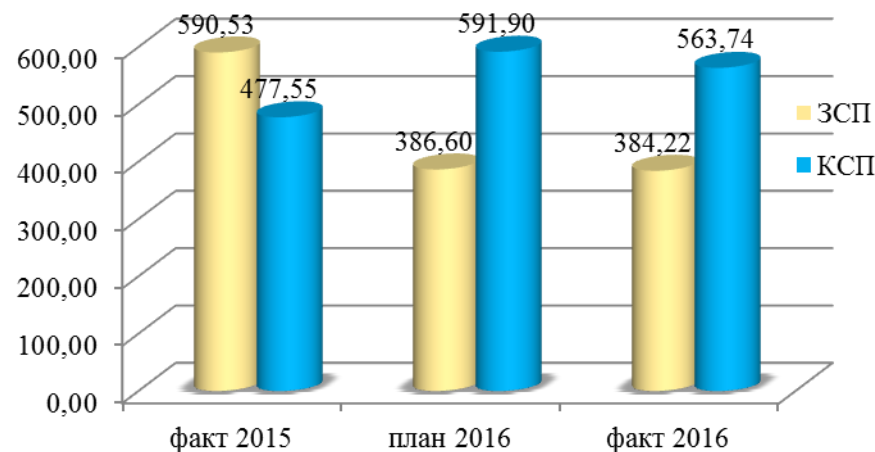
Акцизы, тыс. руб.



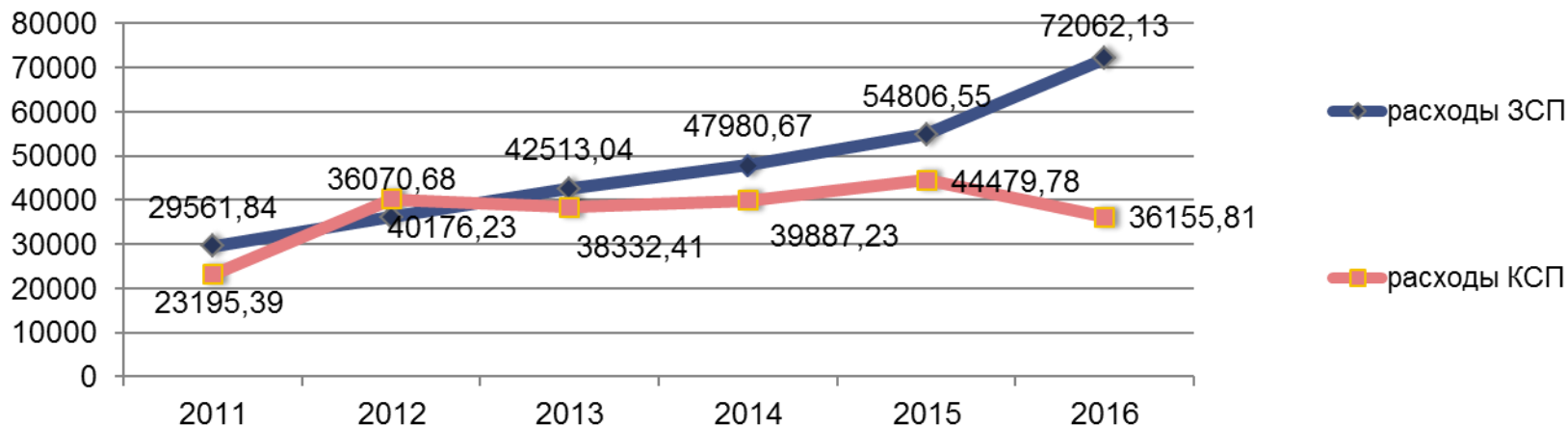
Налог на имущество физических лиц, тыс. руб.



Земельный налог, тыс. руб.



Сравнительное распределение ассигнований по разделам классификации расходов, тыс. руб.



НАИМЕНОВАНИЕ	Калиновское сельское поселение 2016 год	Зареченское сельское поселение 2015 год	Абсолютное отклонение расходов
	Факт (тыс. руб.)	Факт (тыс. руб.)	(тыс. руб.)
ОБЩЕГОСУДАРСТВЕННЫЕ ВОПРОСЫ	10 788,53	10961,17	-172,64
НАЦИОНАЛЬНАЯ ОБОРОНА	212,60	318,9	-106,30
НАЦИОНАЛЬНАЯ БЕЗОПАСНОСТЬ И ПРАВООХРАНИТЕЛЬНАЯ ДЕЯТЕЛЬНОСТЬ	519,85	256,32	263,53
НАЦИОНАЛЬНАЯ ЭКОНОМИКА	6 467,26	9888,02	-3420,76
ЖИЛИЩНО-КОММУНАЛЬНОЕ ХОЗЯЙСТВО	9 548,40	29169,99	-19621,59
ОБРАЗОВАНИЕ	405,73	70,32	335,41
КУЛЬТУРА, КИНЕМАТОГРАФИЯ	7 356,32	20350,64	-12994,32
СОЦИАЛЬНАЯ ПОЛИТИКА	0,00	278,56	-278,56
ФИЗИЧЕСКАЯ КУЛЬТУРА И СПОРТ	515,31	368,23	147,08
СРЕДСТВА МАССОВОЙ ИНФОРМАЦИИ	341,80	399,99	-58,19
ВСЕГО РАСХОДОВ:	36 155,80	72062,14	-35906,34



Сравнение показателей исполнения наиболее значимых статей расходов бюджетов 2016 год, в абсолютном и относительном выражении, тыс. руб., %

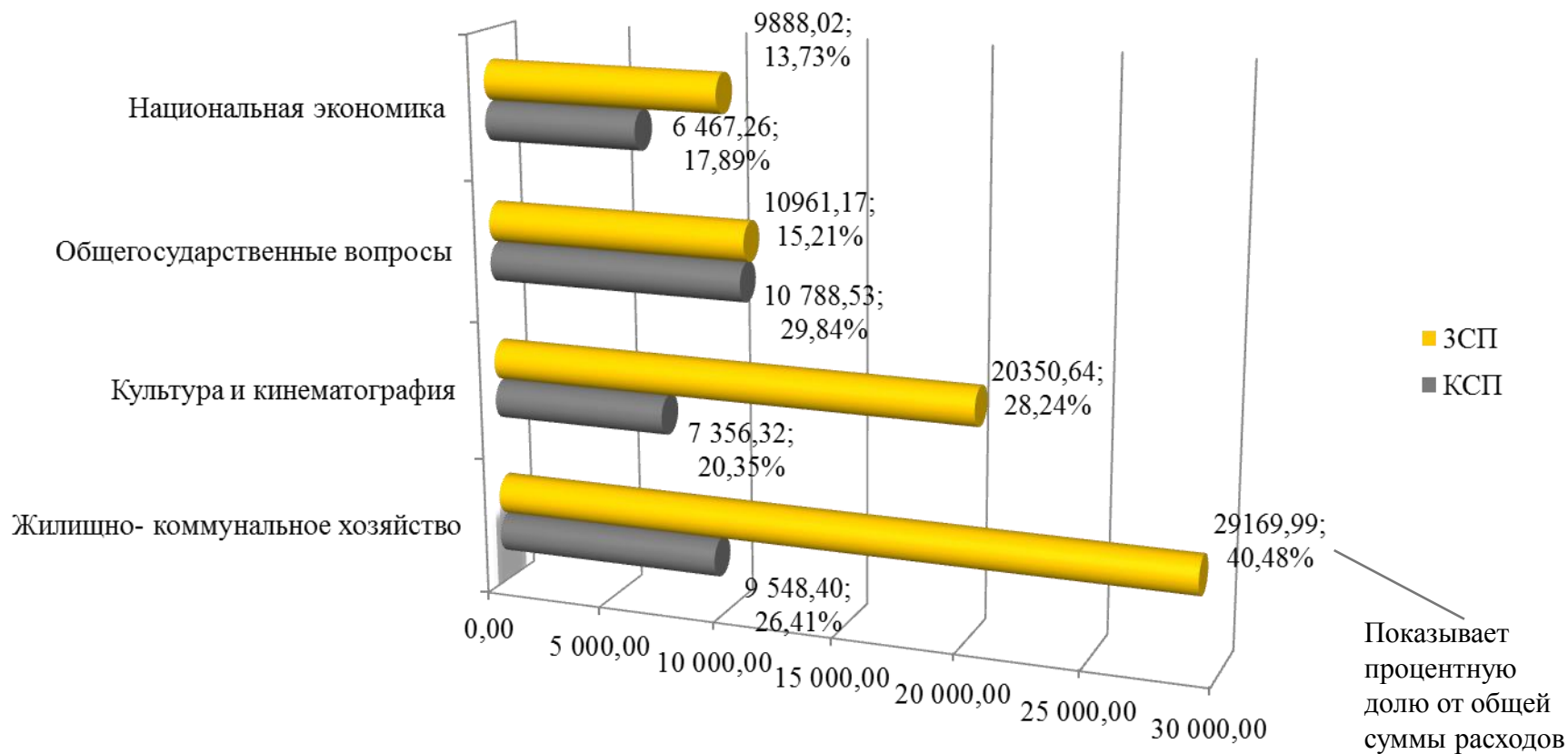


Диаграмма показывает нам, что наибольшую процентную долю от общей суммы расходов занимают расходы на «Жилищно-коммунальное хозяйство», в МО ЗСП эти расходы больше в относительном выражении, чем в МО КСП на 14,07%.

Программные и непрограммные расходы бюджетов

5 950,92
тыс. руб.
Калиновское
сельское
поселение



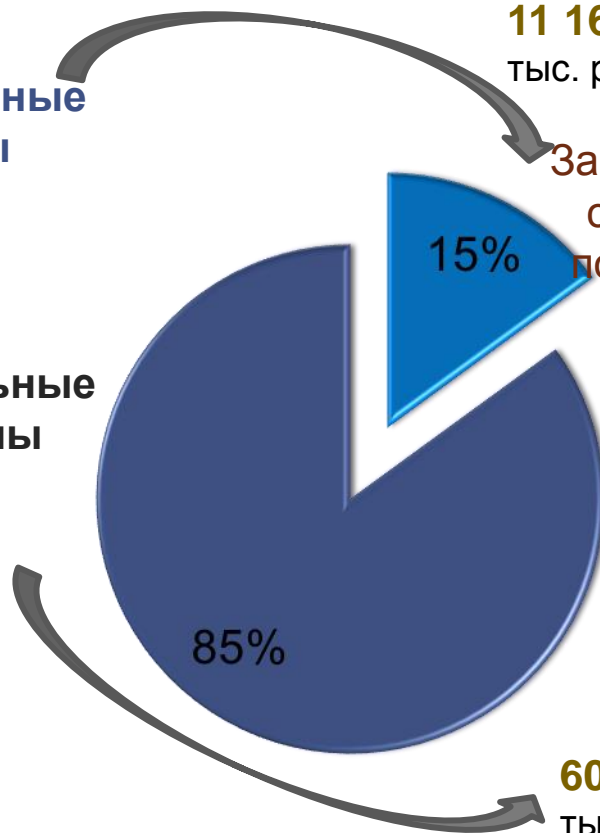
**Непрограммные
расходы**

**Муниципальные
программы**

20 204,89
тыс. руб.

Муниципальная программа "Развитие муниципального образования «Калиновское сельское поселение» на 2014-2020 гг"

11 166,65
тыс. руб.
Зареченское
сельское
поселение



Муниципальная программа «"Развитие территорий муниципального образования "Зареченское сельское поселение" до 2020 года" »

60 895,48
тыс. руб.



Исходя из результатов проведенного анализа можно сделать следующие выводы:

- МО Калиновское сельское поселение по численности населения в 2,1 раза превышает МО «Зареченское сельское поселение», тем самым объясняется превышение налога на доходы физических лиц в 4 раза. Однако по поступлениям всех собственных доходов МО «Калиновское сельское поселение» уступает МО «Зареченское сельское поселение» в 1,3 раза или на 2 508,4 тыс.рублей. Безвозмездных поступлений МО ЗСП выделяется больше на 32 906,22 тыс.рублей или в 2 раза, чем МО КСП. Обеспеченность жителей в МО ЗСП-12754 рублей на 1 человека, а в МО КСП - 3144 рубля на 1 человека.
- Исполнение расходной части бюджета МО «Калиновское сельское поселение» меньше в 2 раза или на 35 906,34 тыс.рублей. В соотношении по муниципальным программам в процентном отношении программные и непрограммные расходы бюджетов практически равны.
- По результатам исполнения бюджета получен профицит по МО «Калиновское сельское поселение» в сумме 2141,73 тыс.руб., и по МО «Зареченское сельское поселение» в сумме 1404,05 тыс.руб.



Спасибо за внимание !

Разработчиком презентации «Исполнение бюджета муниципального образования «Калиновское сельское поселение» за 2016 год в сравнении с исполнением бюджета муниципального образования «Зареченское сельское поселение» за 2016 год

является

Финансовое управление Муниципального образования Камышловский муниципальный район

Наш адрес: 624860, г. Камышлов, ул. Свердлова, д. 41

Телефон: (34375) 2-43-91, 2-30-05. **Факс:** (34375) 2-40-80.

Адрес электронной почты: finupravlenie@bk.ru

