

**Исполнение бюджета
муниципального образования
«Калиновское сельское поселение»
за 2018 год**

**в сравнении с исполнением бюджета
муниципального образования
«Галкинское сельское поселение»
за 2018 год**

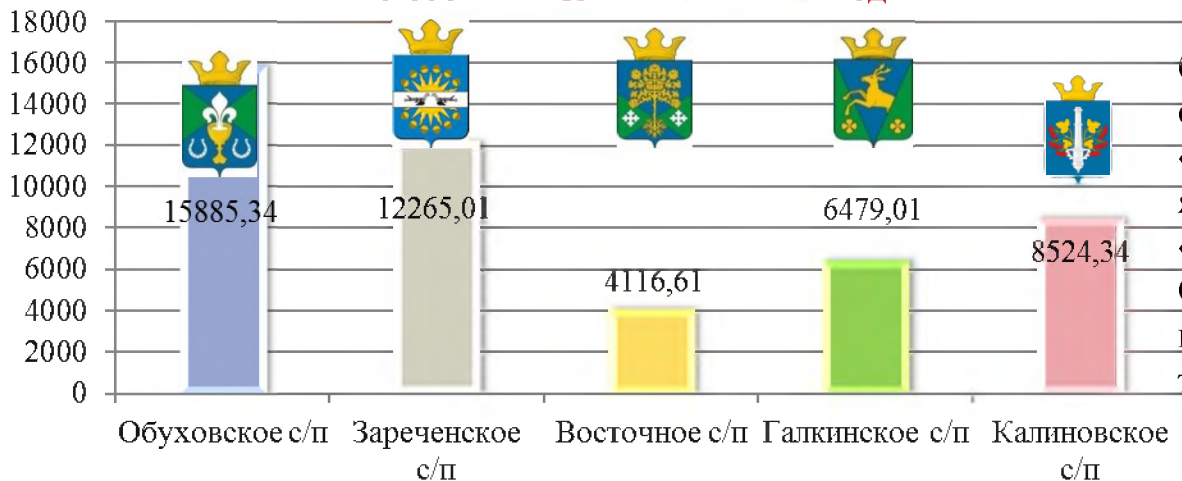




За основу при сравнении исполнения бюджетов за 2018 год МО «Калиновское сельское поселение» с МО «Галкинское сельское поселение» взяли показатели собственных доходов .

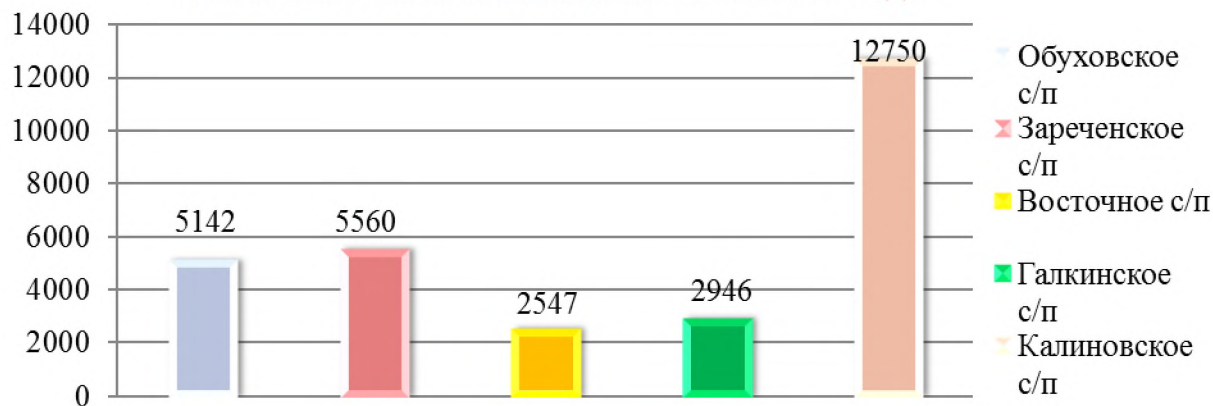


Налоговые и неналоговые доходы по состоянию на 01.01.2019 года



Из диаграммы видно что, ближайшим по сумме поступления собственных доходов в 2018 году к МО «Калиновское сельское поселение» является муниципальное образование «Галкинское сельское поселение». Сумма разницы между сельскими поселениями составила 2045,33 тыс.рублей, или на 31,56%.

Население по состоянию на 01.01.2019 года




Однако в сравнении МО «Калиновское сельское поселение» с МО «Галкинское сельское поселение» по численности населения больше в 4,3 раза.



Показатели социально - экономического развития муниципальных образований

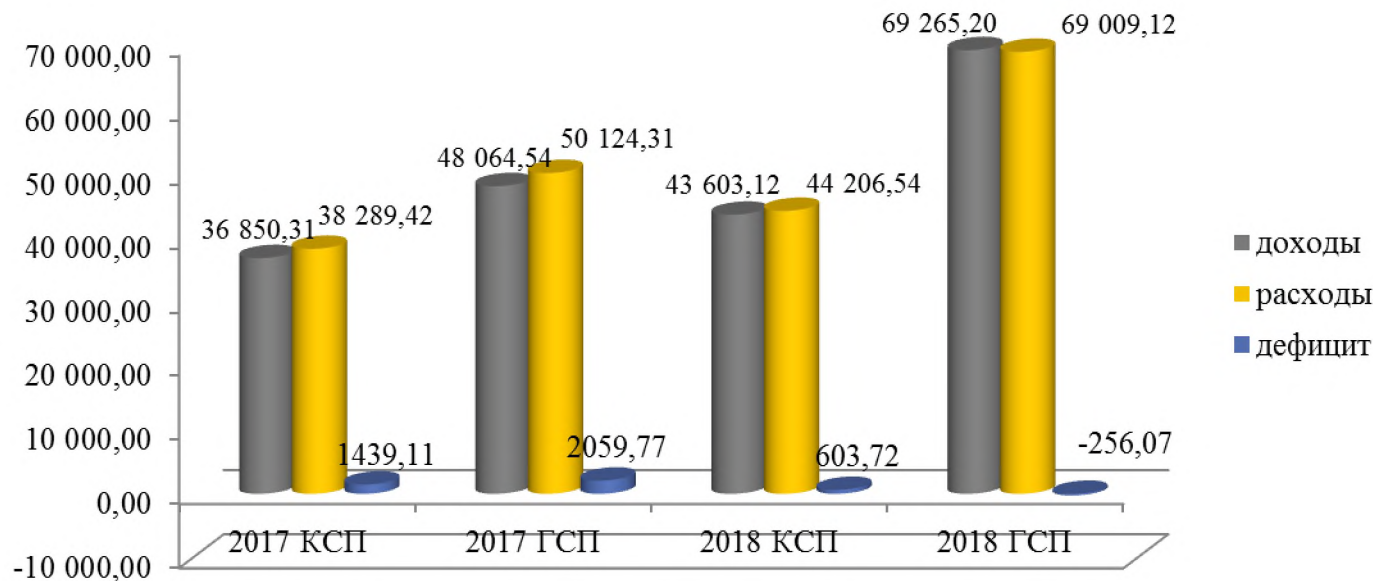


Показатель	КСП		ГСП	
	2017	2018	2017	2018
Оборот организаций, млн. руб.:	470,0	502,9	3,64	4,05
Оборот организаций в расчете на душу населения, тыс. руб./чел.	37,6	39,9	12,92	14,3
Прожиточный минимум на душу населения	10865	10933	10031	10217
Индекс потребительских цен	105,8	104,3	100,4	101
Уровень безработицы (%)	1,93	1,93	1,9	1,9
Общая площадь жилых помещений, приходящихся в среднем на одного жителя, кв.м.	9,8	9,8	20,1	20,5
Доля населения, получившего жилые помещения и улучшившего жилищные условия в отчетном году, в общей численности населения, состоящего на учете в качестве нуждающегося в жилых помещениях, %	1,6	1,0	7,0	5,0
Площадь жилых помещений введенная в действие за год, тыс. кв.м.	1,79	0,91	0,3	0,3

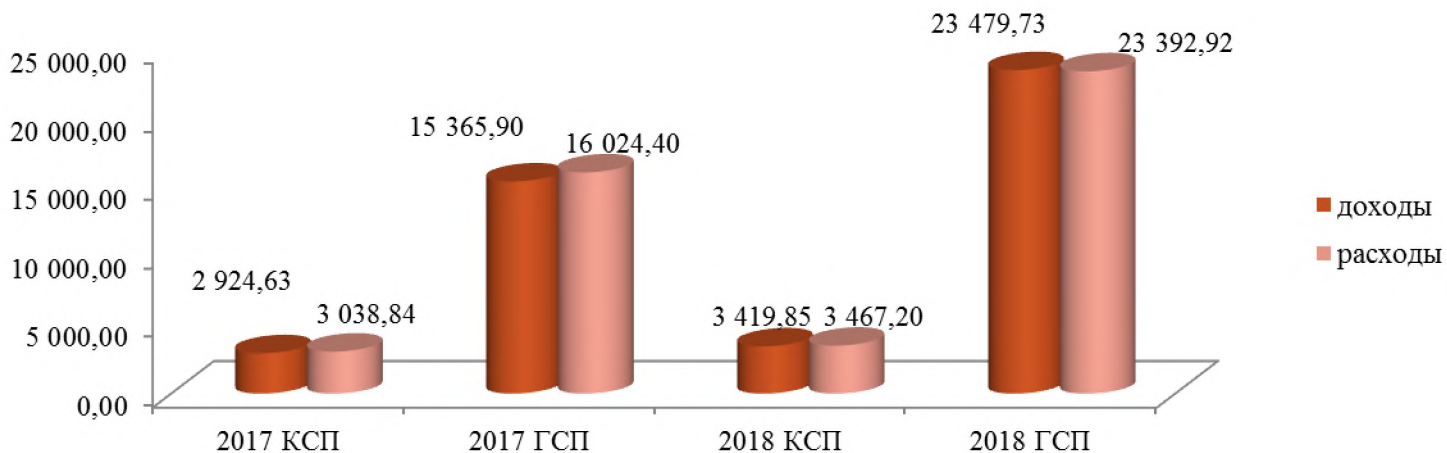




Сравнительная характеристика исполнения бюджетов

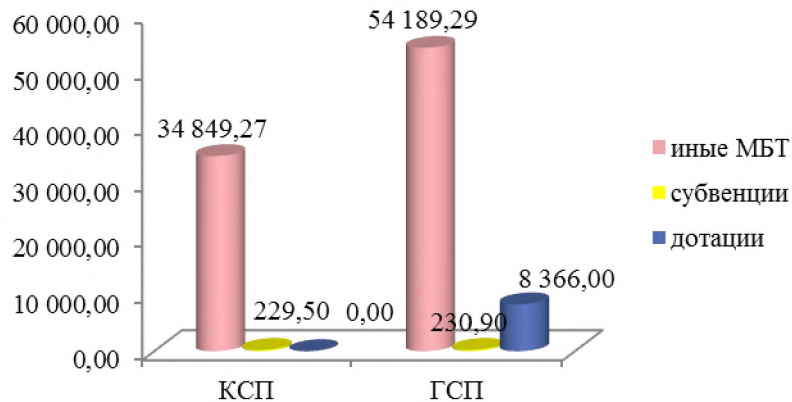


Исполнение бюджетов на душу населения, рублей/человек





Анализ исполнения доходной части исполнения бюджетов, тыс. руб.

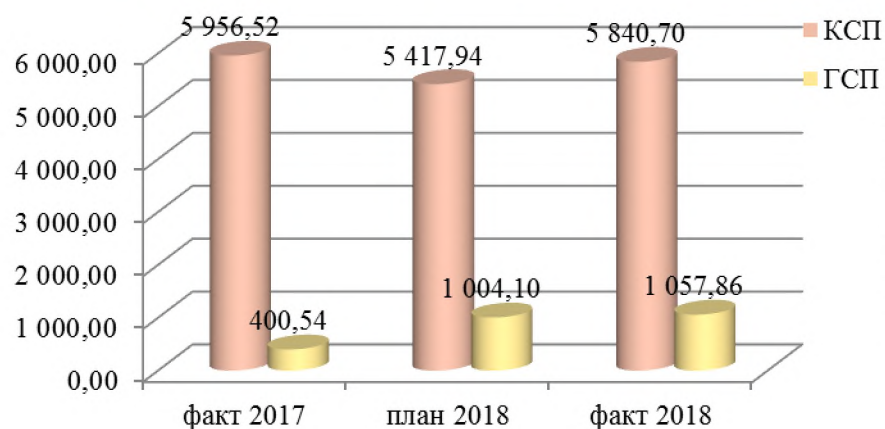


№ п.п	НАИМЕНОВАНИЕ	Калиновское сельское поселение 2018 год	Галкинское сельское поселение 2018 год	Абсолютное отклонение доходов МО КСП и МО ГСП
		Факт (тыс. руб.)	Факт (тыс. руб.)	(тыс. руб.)
	Доходы, всего	43603,12	69265,2	-25662,08
I	Налоговые доходы	7785,51	5365,39	2420,12
1.	НДФЛ	5840,70	1057,87	4782,83
2.	Акцизы	821,80	2681,32	-1859,52
3.	УСН	167,20	190,3	-23,1
4.	ЕСХН		4,65	-4,65
5.	Налог на имущество	115,31	369,91	-254,6
6.	Земельный налог	823,38	1059,54	-236,16
7.	Государственная пошлина	17,12	1,8	15,32
II	Неналоговые доходы	738,84	1113,62	-374,78
III	Безвозмездные поступления	35078,77	62786,19	-27707,42

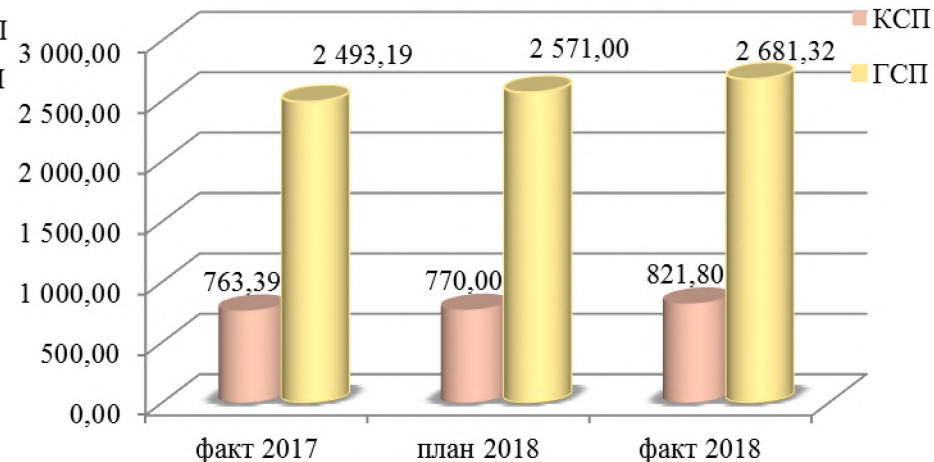
Сравнение показателей исполнения основных статей доходов поселений за 2018 год



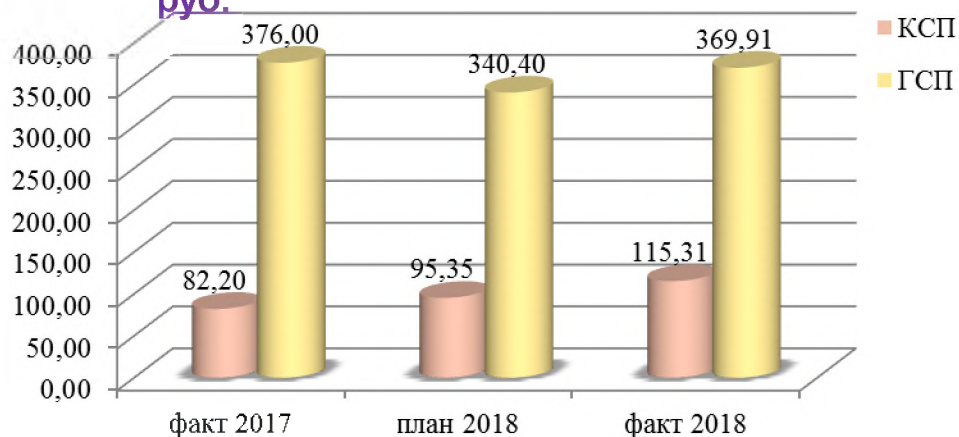
Налог на доходы физических лиц, тыс. руб.



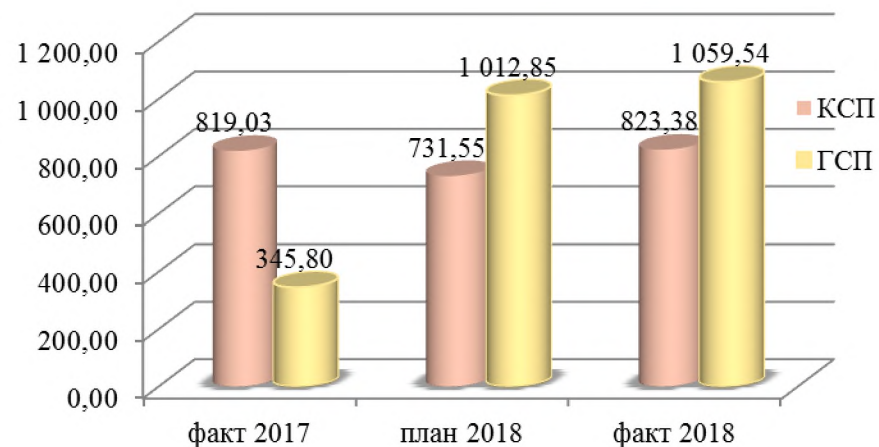
Акцизы, тыс. руб.



Налог на имущество физических лиц, тыс. руб.

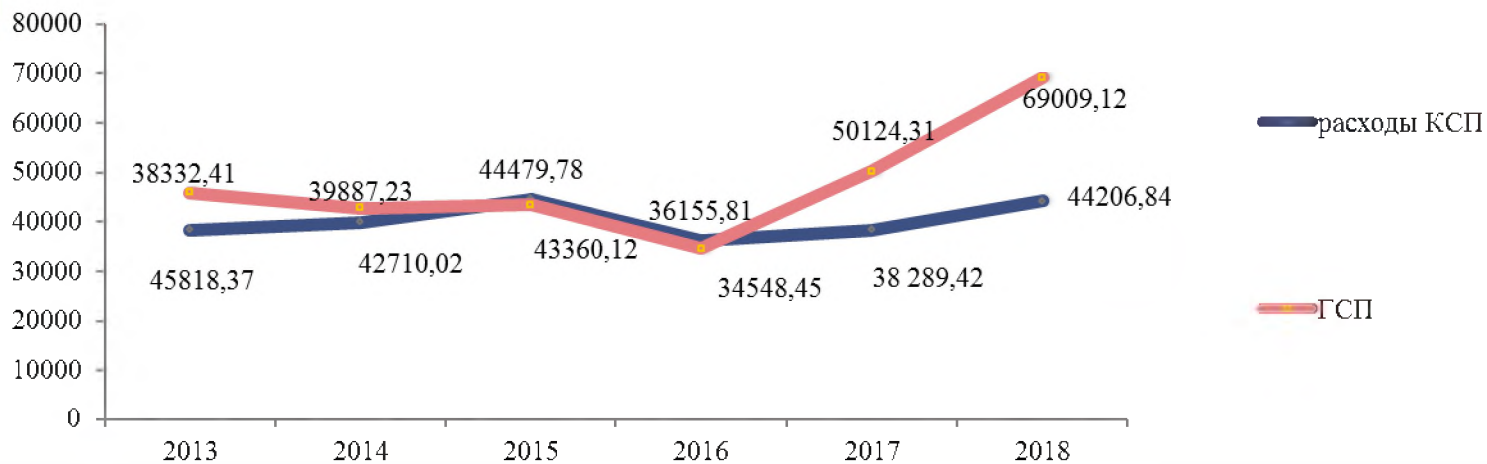


Земельный налог, тыс. руб.





Сравнительное распределение ассигнований по разделам классификации расходов, тыс. руб.



НАИМЕНОВАНИЕ	Калиновское сельское поселение 2018 год	Галкинское сельское поселение 2018 год	Абсолютное отклонение расходов
	Факт (тыс. руб.)	Факт (тыс. руб.)	(тыс. руб.)
ОБЩЕГОСУДАРСТВЕННЫЕ ВОПРОСЫ	11 148,38	10 973,79	174,59
НАЦИОНАЛЬНАЯ ОБОРОНА	224,30	224,40	-0,1
НАЦИОНАЛЬНАЯ БЕЗОПАСНОСТЬ И ПРАВООХРАНИТЕЛЬНАЯ ДЕЯТЕЛЬНОСТЬ	401,59	1 313,43	-911,84
НАЦИОНАЛЬНАЯ ЭКОНОМИКА	14 094,59	26 370,28	-12275,69
ЖИЛИЩНО-КОММУНАЛЬНОЕ ХОЗЯЙСТВО	7 493,87	8 419,46	-925,59
ОБРАЗОВАНИЕ		53,00	-53,00
КУЛЬТУРА, КИНЕМАТОГРАФИЯ	9 211,94	20 213,58	-11001,64
СОЦИАЛЬНАЯ ПОЛИТИКА	28,74	659,29	-630,55
ФИЗИЧЕСКАЯ КУЛЬТУРА И СПОРТ	1 286,35	100,00	1186,35
СРЕДСТВА МАССОВОЙ ИНФОРМАЦИИ	317,08	681,88	-364,80
ВСЕГО РАСХОДОВ:	44206,84	69009,12	-24802,28



Сравнение показателей исполнения наиболее значимых статей расходов бюджетов 2018 год, в абсолютном и относительном выражении, тыс. руб., %

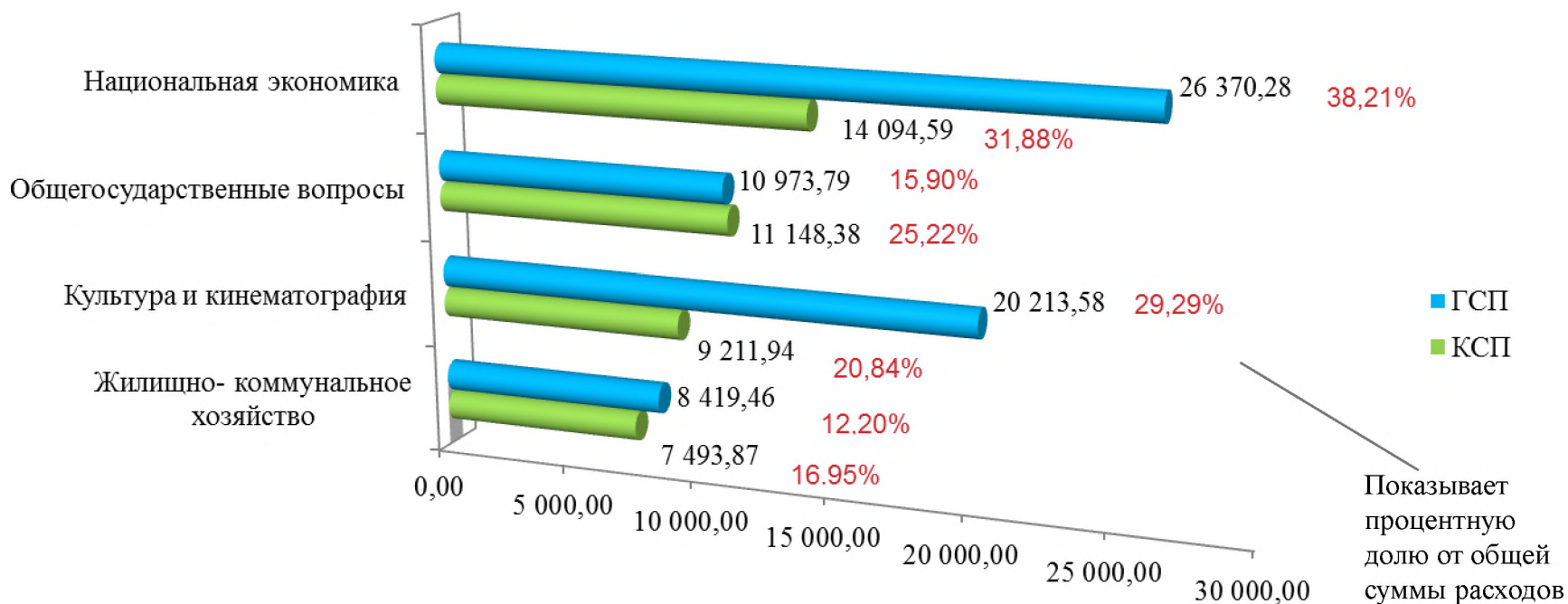


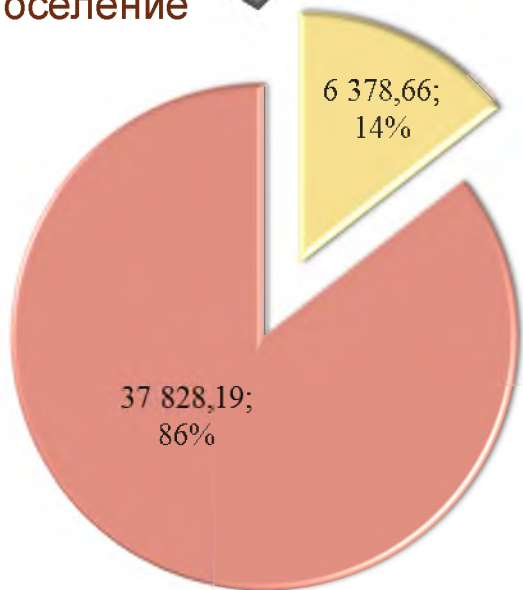
Диаграмма показывает нам, что наибольшую процентную долю от общей суммы расходов в 2018 году в МО КСП занимают расходы на «Национальную экономику» 31,88% от общей суммы расходов, расходы меньше в относительном выражении на 46,55% по отношению к расходам МО ГСП. На втором месте в МО КСП от общей суммы расходов занимают расходы на «Общегосударственные вопросы» и превышают расходы на 1,57% МО ГСП.



Программные и непрограммные расходы бюджетов



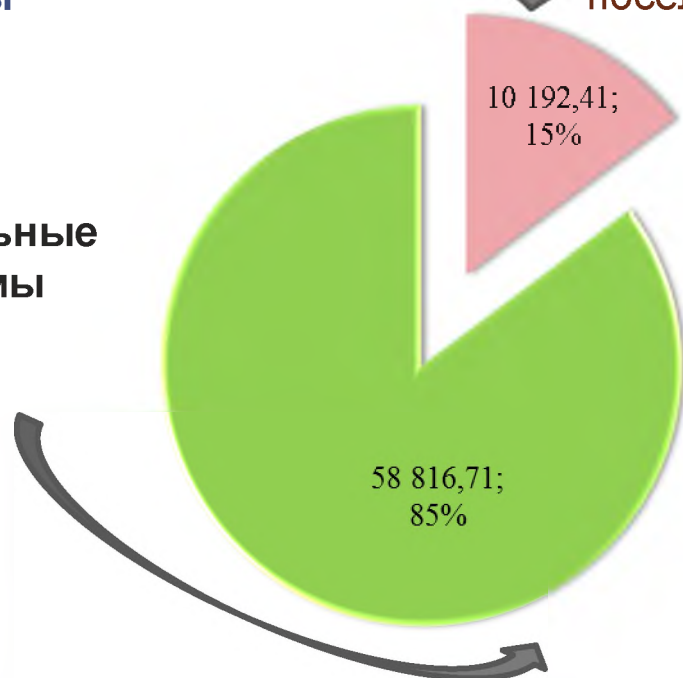
Калиновское
сельское
поселение



Непрограммные
расходы

Муниципальные
программы

Галкинское
сельское
поселение



Муниципальная программа "Развитие муниципального образования «Калиновское сельское поселение» на 2014-2020 гг"

Муниципальная программа "Комплексное развитие территории муниципального образования "Галкинское сельское поселение" на период 2014-2020 годы"



Исходя из результатов проведенного анализа можно сделать следующие ВЫВОДЫ:

* МО Калиновское сельское поселение по численности населения в 4,3 раза превышает МО «Галкинское сельское поселение», тем самым объясняется превышение налога на доходы физических лиц в 5 раз. Однако по остальным налоговым доходам МО «Калиновское сельское поселение» уступает МО «Галкинское сельское поселение» на 2362,71 тыс.рублей. Безвозмездных поступлений МО ГСП было выделено больше на 27 707,42 тыс.рублей (в т.ч МО ГСП предоставлялись дотации в сумме 8 366,00 тыс.рублей) или в 1,7 раза, чем МО КСП. Обеспеченность жителей в МО ГСП-23 479,79 рублей на 1 человека, а в МО КСП – 3 419,85 рубля на 1 человека.

* Исполнение расходной части бюджета МО «Калиновское сельское поселение» меньше в 1,5 раза или на 24 802,28 тыс.рублей. В соотношении по муниципальным программам в МО ГСП исполнение программы составило 58 816,71 тыс.рублей, а в МО КСП – 37 828,19 тыс.рублей, что меньше на 20 988,52 тыс.рублей или в 1,6 раза. Непрограммные расходы бюджетов бюджета МО КСП меньше, чем МО ГСП в 1,6 раз.

* По результатам исполнения бюджета получен дефицит по МО «Калиновское сельское поселение» в сумме 603,72 тыс.руб., а по МО «Галкинское сельское поселение» профицит в сумме 256,07 тыс.руб.



Спасибо за внимание !

Разработчиком презентации «Исполнение бюджета муниципального образования «Калиновское сельское поселение» за 2018 год в сравнении с исполнением бюджета муниципального образования «Галкинское сельское поселение» за 2018 год

является

Финансовое управление Муниципального образования Камышловский муниципальный район

Наш адрес: 624860, г. Камышлов, ул. Свердлова, д. 41

Телефон: (34375) 2-43-91, 2-30-05. **Факс:** (34375) 2-40-80.

Адрес электронной почты: finupravlenie@bk.ru

